


# Jeden projekt – wiele możliwości

**WIATA / GARAŻ  
1 LUB 2 MIEJSCA** +



**+ DACH KOPERTOWY**



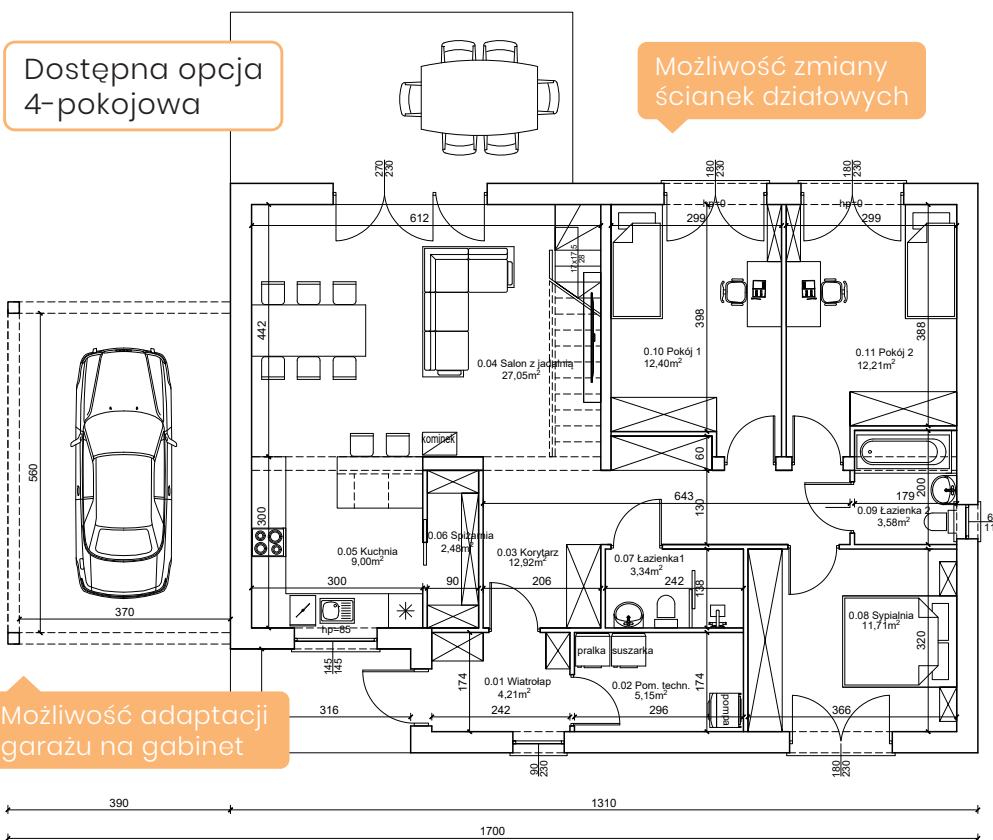
**ZABUDOWA BLIŹNIACZA** +



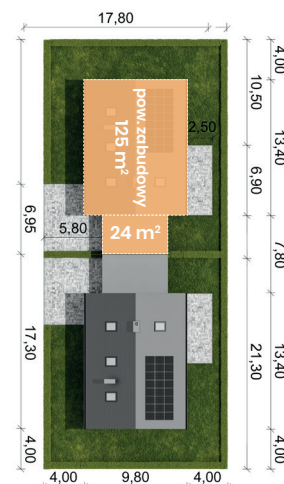
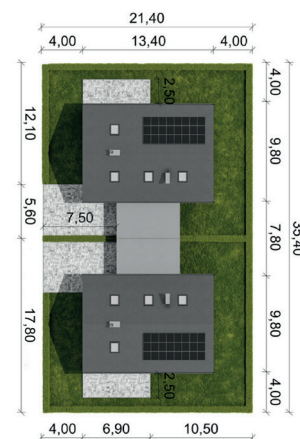
Możliwość samodzielnej adaptacji poddasza, pow. użytkowa ok. 50 m<sup>2</sup>

Dostępna opcja 4-pokojowa

Możliwość zmiany ścianek działowych



Możliwość adaptacji garażu na gabinet



Potrzebujesz dalszych zmian? POROZMAWIAJMY ▶

📞 733 802 801